





Item No. EN-001 MARTTI 2BULB














このたびは、当社製品をお買い上げいただきまして、誠にありがとうございます。安全にご使用いただくために、必ずこの「取扱説明書」をよくお読みください。お読みになられた後も、大切に保管して下さい。※この「取扱説明書」は、お使いになる方や他の方への危害、財産への損害を未然に防止する為、重要な内容を記載しています。内容をよくお読みのうえ必ず守ってください。

取扱説明書内のアイコンについてご説明します。






-  **警告** この表示を無視して誤った取扱いをすると、人が死亡または重傷を負う可能性がある事を示しています。
-  **注意** この表示を無視して誤った取扱いをすると、人が障害を負う可能性、また、物質的損害の可能性を示しています。

-  この表示は、してはいけない事を示しています。
-  この表示は、お客様に必ずしていただく事を示しています。

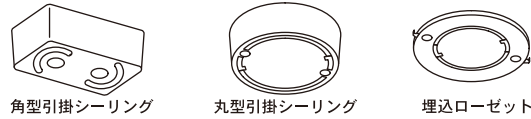
警告

-   器具を取り付ける天井の強度を確認し、重量に耐えられる事を確認して下さい。強度が不足している場合は補強工事をしてから取り付けてください。
-   器具や電球を布や紙、アルミ箔等で覆わないでください。火災、燃失、故障、変形の原因になります。
-   点灯中及び消灯直後は器具及び電球が高温になっていますので、素手では触れないでください。
-   この器具は「非防水」です。湿気の多い場所や水のかかる場所、屋外ではご使用できません。
-   指定の電球以外は使用しないでください。
-  絶対に分解したり、修理・改造をしない。発火等の異常動作して、火災や感電・けがの原因になります。修理は販売店へご相談ください。
-  電源コード・電源プラグを破損するようなことはしない。(傷をつける/加工/熱器具に近づける/無理に曲げる・ねじる・引っ張る/重い物をのせる、束ねる等、コード・プラグに負荷のかかることはしないでください) 傷んだまま使用すると、感電・ショート・火災の原因になります。修理の際は販売店にご相談ください。
-  電源プラグは根元まで確実に差し込んでください。差し込みが不完全ですと、感電や発熱による火災の原因になります。傷んだプラグゆるんだコンセントは使用しないでください。

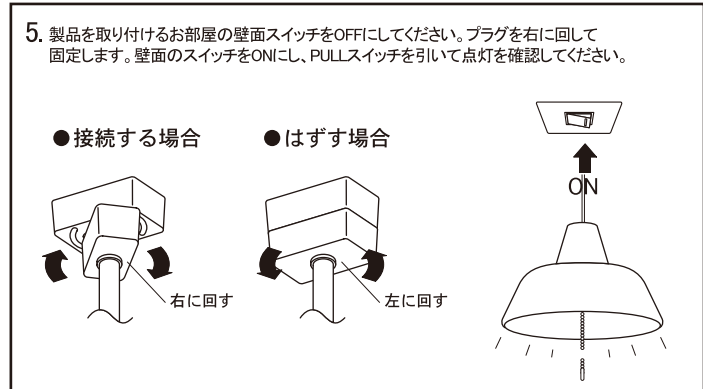
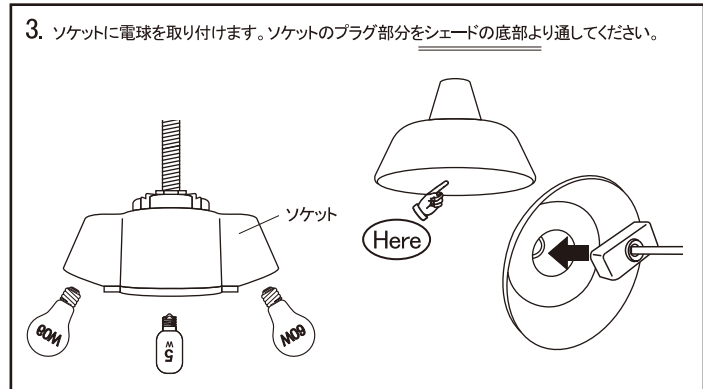
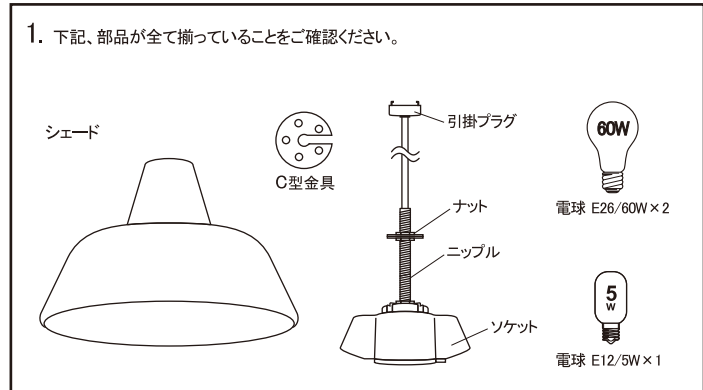
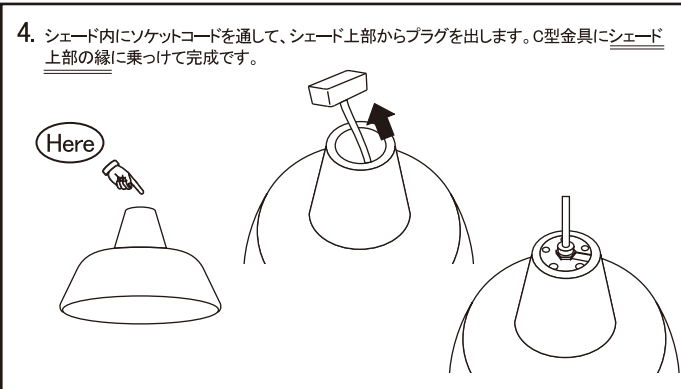
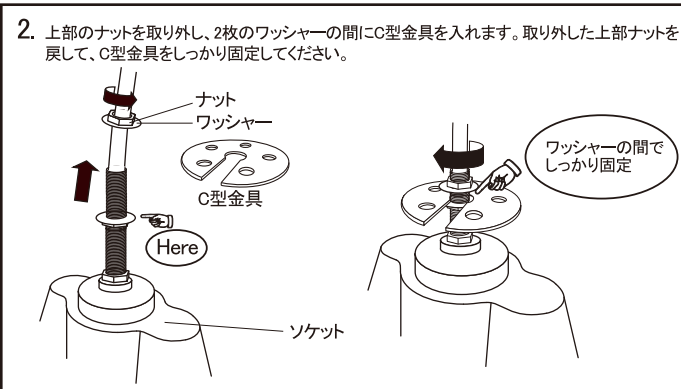
注意

-  **注意** 器具に注意書きのシールが添付されている場合は、その指示に従ってください。
-  器具や電球に着色等をしないでください。
-  器具を勝手に改造したり、部品を追加、変更して使用しないでください。
-  **注意** 器具から煙が出たり、異臭がしたときは、速やかに電源を切り、販売店までご連絡ください。
-  **注意** ご使用后、廃棄される場合は清掃回収車への安全面に十分配慮して処理していただきますようお願いいたします。

●天井の配線器具を確認してください。



いずれの器具もついてない場合は、電気工事に依頼して取付けてください。







安全にご使用頂く為にも、以上の注意・警告事項を必ず守ってご使用下さい。
事故防止の為、各部位が確実に接続されているかを再度ご確認頂きご使用下さい。

Item No. EN-001 MARTTI 1BULB














このたびは、当社製品をお買い上げいただきまして、誠にありがとうございます。安全にご使用いただくために、必ずこの「取扱説明書」をよくお読みください。お読みになられた後も、大切に保管して下さい。※この「取扱説明書」は、お使いになる方や他の方への危害、財産への損害を未然に防止する為、重要な内容を記載しています。内容をよくお読みのうえ必ず守ってください。

取扱説明書内のアイコンについてご説明します。






-  **警告** この表示を無視して誤った取扱いをすると、人が死亡または重傷を負う可能性がある事を示しています。
-  **注意** この表示を無視して誤った取扱いをすると、人が障害を負う可能性、また、物質的損害の可能性を示しています。

-  この表示は、してはいけない事を示しています。
-  この表示は、お客様に必ずしていただく事を示しています。

警告

-   器具を取り付ける天井の強度を確認し、重量に耐えられる事を確認して下さい。強度が不足している場合は補強工事をしてから取り付けてください。
-   器具や電球を布や紙、アルミ箔等で覆わないでください。火災、燃失、故障、変形の原因になります。
-   点灯中及び消灯直後は器具及び電球が高温になっていますので、素手では触れないでください。
-   この器具は「非防水」です。湿気の多い場所や水のかかる場所、屋外ではご使用できません。
-   指定の電球以外は使用しないでください。
-  絶対に分解したり、修理・改造をしない。発火等の異常動作して、火災や感電・けがの原因になります。修理は販売店へご相談ください。
-  電源コード・電源プラグを破損するようなことはしない。(傷をつける/加工/熱器具に近づける/無理に曲げる・ねじる・引っ張る/重い物をのせる、束ねる等、コード・プラグに負荷のかかることはしないでください) 傷んだまま使用すると、感電・ショート・火災の原因になります。修理の際は販売店にご相談ください。
-  電源プラグは根元まで確実に差し込んでください。差し込みが不完全ですと、感電や発熱による火災の原因になります。傷んだプラグゆるんだコンセントは使用しないでください。

注意

-  器具に注意書きのシールが添付されている場合は、その指示に従ってください。
-  器具や電球に着色等をしないでください。
-  器具を勝手に改造したり、部品を追加、変更して使用しないでください。
-  器具から煙が出たり、異臭がしたときは、速やかに電源を切り、販売店までご連絡ください。
-  ご使用后、廃棄される場合は清掃回収車への安全面に十分配慮して処理していただきますようお願いいたします。

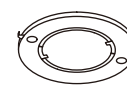
●天井の配線器具を確認してください。




角型引掛シーリング



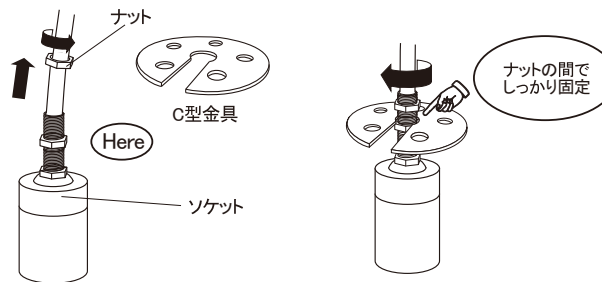
丸型引掛シーリング



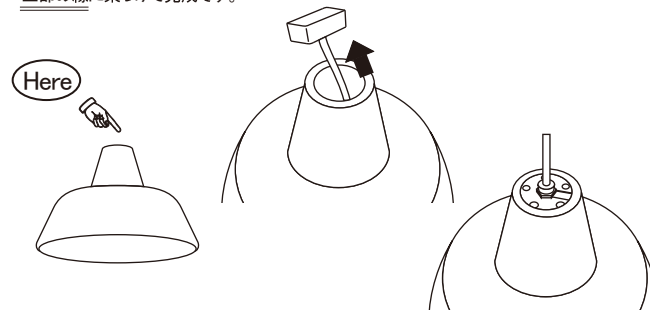
埋込ローゼット

いずれの器具もついてない場合は、電気工事に依頼して取付けてください。
 この照明器具にはスイッチがついておりません。壁面にスイッチパネルが無い場合は、電気店にご相談のうえスイッチを取付けてからご使用下さい

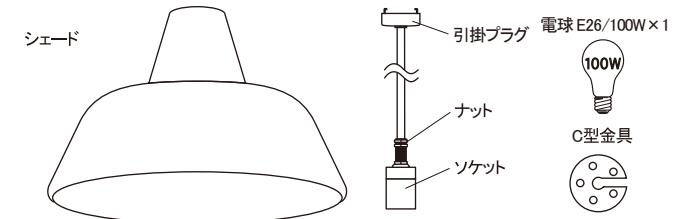
2. 上部のナットを取り外し、下部のナットとの間にC型金具を入れます。取り外した上部ナットを戻して、C型金具をしっかり固定してください。



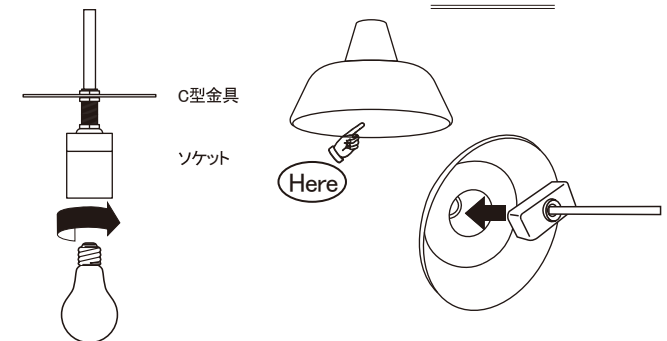
4. シェード内にソケットコードを通して、シェード上部からプラグを出します。C型金具にシェード上部の線に乗っけて完成です。



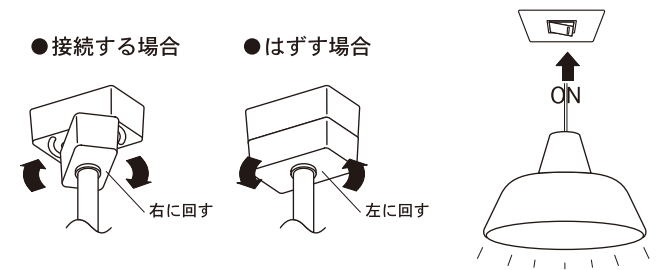
1. 下記、部品が全て揃っていることをご確認ください。



3. ソケットに電球を取り付けます。ソケットのプラグ部分からシェードの底部より通してください。



5. 製品を取り付けるお部屋の壁面スイッチをOFFにしてください。引掛けプラグを右に回して固定します。壁面のスイッチをONにして、電球の点灯を確認してください。



安全にご使用頂く為にも、以上の注意・警告事項を必ず守ってご使用下さい。
事故防止の為、各部位が確実に接続されているかを再度ご確認頂きご使用下さい。